

CHIFFRES ET FAITS MARQUANTS



À VOTRE SERVICE !

250 806

ABONNÉS

desservis en 2022 pour 538 820 habitants

+1,6% PAR RAPPORT À 2021

en ne tenant pas compte du territoire
de Clisson Sèvre et Maine Agglo



148

COMMUNES*

au 31 décembre 2022

145 communes de Loire-Atlantique
2 communes de Vendée
1 commune du Maine-et-Loire

PRIX DE L'EAU

2,07 €

PRIX DE L'EAU

au m³ TTC en 2023

Calcul effectué sur la base
d'une facture de 120 m³, au 1^{er} janvier 2023
(redevance de l'agence de l'eau incluse).



**HAUSSE MAÎTRISÉE
DU TARIF 2023**

*Ces données ont été établies en considérant
une reprise de la compétence distribution par
Clisson Sèvre et Maine Agglo au 1^{er} janvier 2022.

UNE GESTION
DÉLÉGUÉE

3

OPÉRATEURS
PRIVÉS

SAUR, Veolia et STGS
au 1^{er} janvier 2023



13

CONTRATS

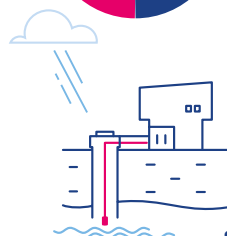
12 délégations de service public
1 marché de service

RESSOURCE EN EAU

Provenance de l'eau produite
et distribuée



- 50% Nappes souterraines alluviales
- 27% Autres nappes souterraines
- 23% Eaux superficielles



14

SITES DE CAPTAGES

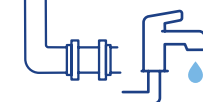
d'eaux souterraines ou superficielles
Périmètres de protection des captages :
13 arrêtés de DUP signés
dont 2 en révision
1 dossier en cours : Saffré

PATRIMOINE

RÉSEAUX

10 336

KILOMÈTRES
EN DISTRIBUTION*




191 km en transport
et 281 016
branchements*

OUVRAGES

93

RÉSERVOIRS*



PRODUCTION
D'EAU POTABLE

38,7

MILLIONS DE M³
D'EAU POTABLE



produits par les 14 sites
de production en 2022
38,3 millions de m³ produits en 2021

ACHAT / VENTE
AUX COLLECTIVITÉS EXTÉRIEURES VOISINES

11,9

millions de m³
vendus*

6,7

millions de m³
achetés*

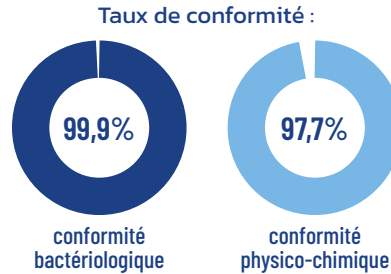
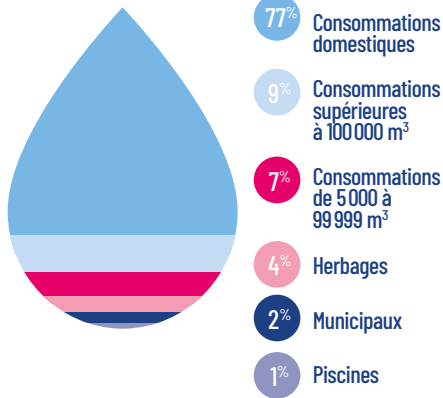


**CETTE CONSOMMATION
RESTE STABLE
PAR RAPPORT À 2021**

28,3

MILLIONS M³ FACTURÉS*

Répartition du volume facturé
par type d'abonnés



**PERFORMANCE
DU RÉSEAU**

UN RÉSEAU EN BON ÉTAT

88,3 %

DE RENDEMENT
88,2 % en 2021

13,9 M€

INVESTIS EN 2022
pour améliorer les réseaux
Soit 56 km de réseaux
de distribution renouvelés.



**RELATIONS AVEC
LES ABONNÉS**



537

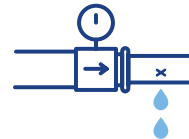
RÉCLAMATIONS ÉCRITES
sur 250 806 abonnés.
Soit 1,99 réclamation
pour 1 000 abonnés.

0,96 %

TAUX D'IMPAYÉS
Le montant TTC des titres
émis pour impayés a diminué.
1,28 % en 2021.

334 465

M³ D'EAU ABANDONNÉS
pour fuites après compteurs.



**SYNTHÈSE
DU BILAN FINANCIER**

61 729 166 €

- 12 400 937 € Autofinancement investissement
- 11 524 836 € Distribution/Transport
- 11 345 598 € Opérations transfert entre sections
- 9 575 529 € Achat SAEP Vignoble-Grandlieu
- 5 249 111 € Production
- 4 667 838 € Frais de gestion
- 3 471 237 € Achat collectivités voisines
- 2 758 492 € Travaux de branchements
- 735 588 € Remboursement d'emprunts

Encours de la dette

141 € **PAR ABONNÉ**
147 € en 2021

Retrouvez l'intégralité
du rapport 2022 sur :
www.atlantic-eau.fr
contact@atlantic-eau.fr